



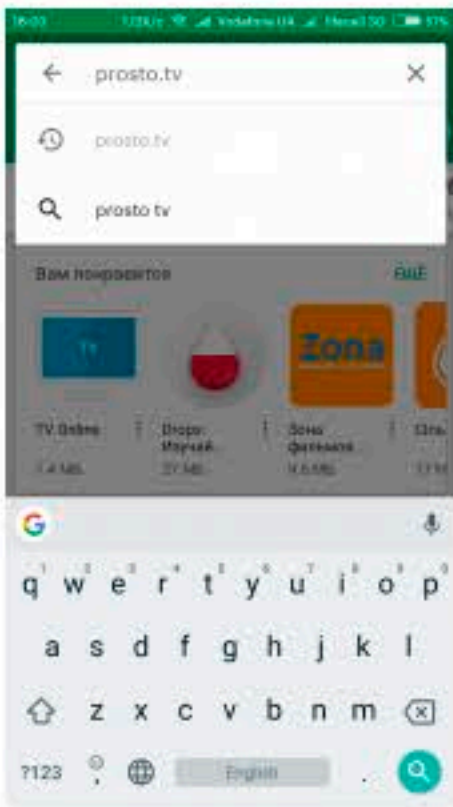
## Налаштування додатку SmartUP на Android

Для того, чтобы встановити плеер для цифрового ТВ (IPTV) на Android необхідно зробити наступне:

1. Відкрити **PlayMarket** на вашому пристрої.




2. Знайти, за допомогою пошуку, слово **Prosto.tv**



3. Встановити додаток, який виділено на малюнку.

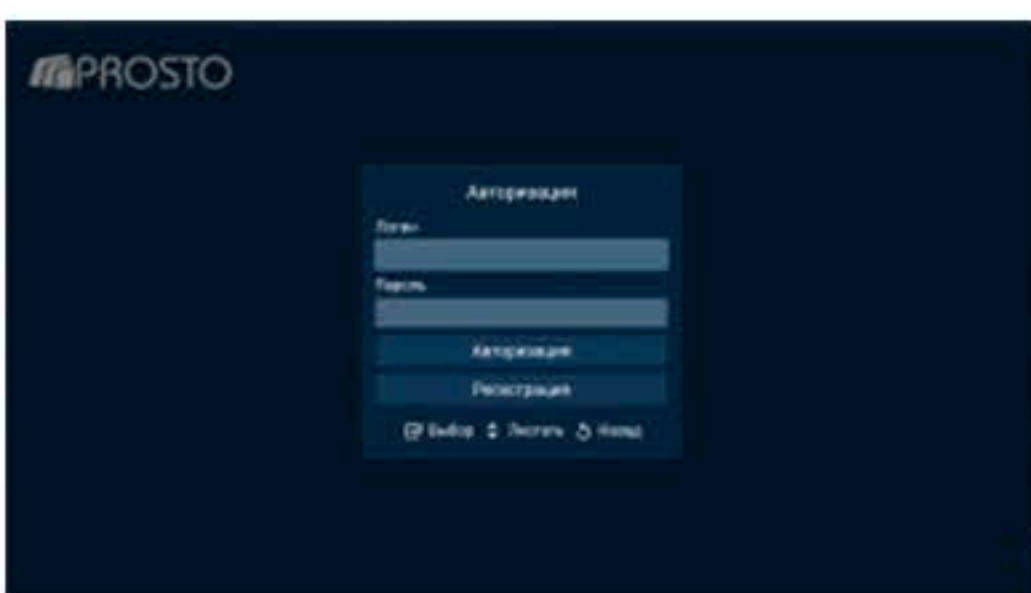
4. Відкрити встановлений додаток.



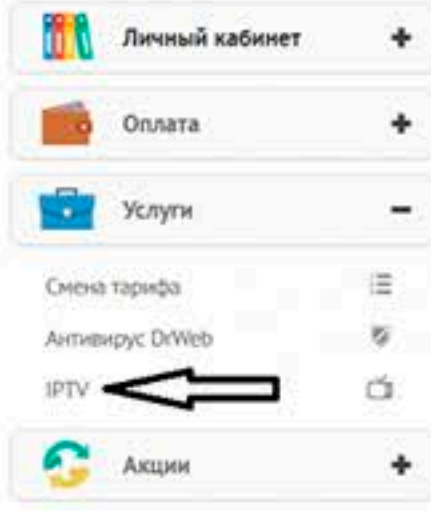
5. Після запуску обрати мову.



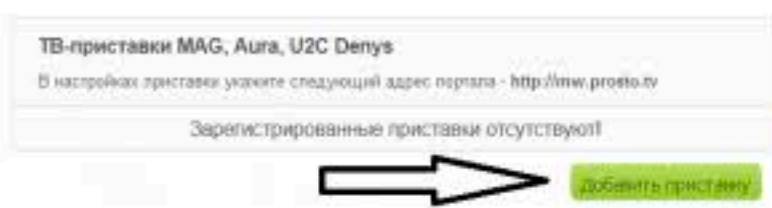
6. Після вибору мови необхідно пройти авторизацію.



Логін і пароль можна створити в особистому кабінеті у розділі «Послуги» -> «IPTV»



Натиснути на кнопку «Додати приставку»



Після успішної авторизації ви потрапите у додаток

